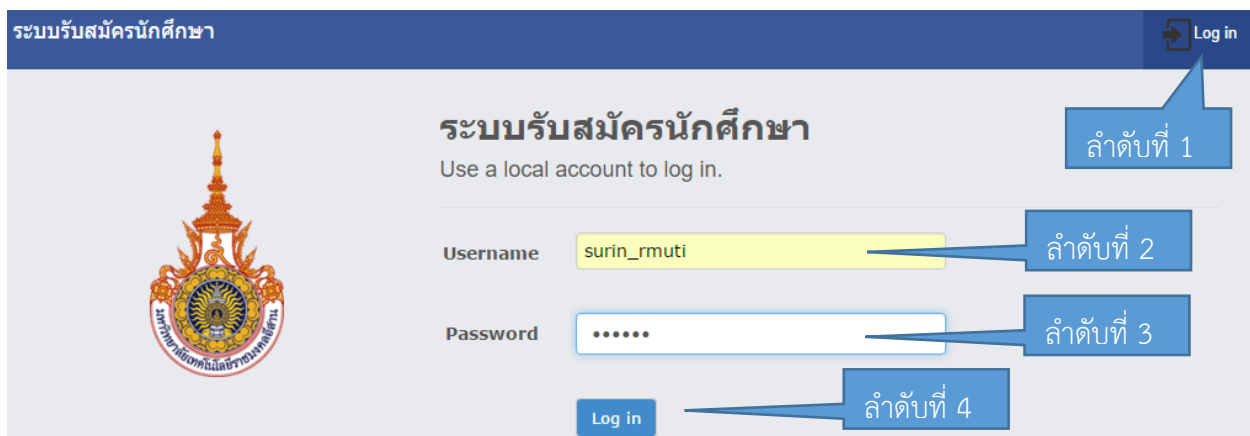
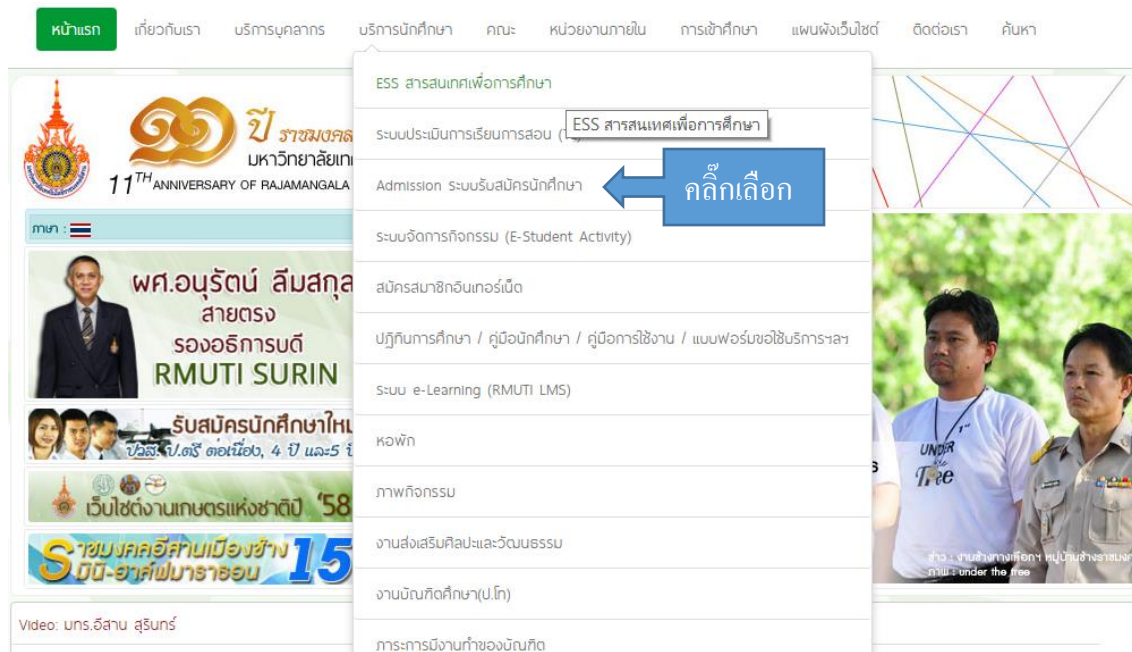
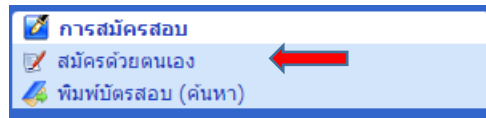


## คู่มือการสมัครเข้าศึกษาต่อ

นักศึกษาที่มีความประสงค์เข้าศึกษาต่อในมหาวิทยาลัยเทคโนโลยีราชมงคลอีสาน วิทยาเขตสุรินทร์ จะต้องกรอกข้อมูลสมัครเข้าศึกษาต่อผ่านระบบ รับสมัครของทางมหาวิทยาลัย ฯ โดยดำเนินการดังนี้ ให้นักศึกษาเข้าไปที่เว็บ [www.surin.rmuti.ac.th](http://www.surin.rmuti.ac.th) จากนั้นให้เลือกเมนูด้านบน “บริการนักศึกษา” และเลือกเมนูย่อย “Admission ระบบรับสมัครนักศึกษา” ลำดับที่ 1 ให้นักศึกษาคลิกปุ่ม “Log in” ด้านขวามือบน ลำดับที่ 2 ให้ระบุ username “surin\_rmuti” และลำดับที่ 3 ระบุ Password “000000”(เลขศูนย์หกตัว) ลำดับที่ 4 จากนั้นกดปุ่ม “Log in” ตามลำดับ



จากนั้นให้คลิกเลือกเมนูทางด้านซ้ายมือ “การสมัครสอบ” เมนูย่อย “สมัครด้วยตนเอง” ดังภาพ



เมื่อเข้ามาสู่ขั้นตอนการกรอกข้อมูลให้นักศึกษาทปอไปทีปุม [แสดง/ซ่อนรายละเอียด](#) เพื่อแสดงช่องของการกรอกข้อมูลทั้งหมดออกมา และให้นักศึกษากรอกข้อมูลทุกช่องที่ระบุไว้ด้วยข้อมูลที่เป็นจริง ดังภาพ

รับสมัครนักศึกษาใหม่ (สมัครด้วยตนเอง)	
รายการข้อมูลผู้สมัคร	
เลขที่ใบสมัคร :	<input type="text"/>
ตำแหน่งนำหน้าชื่อ :	<input checked="" type="radio"/> นาย <input type="radio"/> นาง <input type="radio"/> นางสาว
ชื่อ - นามสกุล :	<input type="text"/> <input type="text"/>
หมายเลขบัตรประชาชน :	<input type="text"/>
<a href="#">แสดง/ซ่อนรายละเอียด</a>	
เลขที่/หมู่บ้าน :	<input type="text"/>
หมู่ที่ :	<input type="text"/>
ตรอก/ซอย :	<input type="text"/>
ถนน :	<input type="text"/>
จังหวัด :	-- เลือกข้อมูล -- ▼
อำเภอ/เขต :	-- เลือกข้อมูล -- ▼
ตำบล/แขวง :	-- เลือกข้อมูล -- ▼
รหัสไปรษณีย์ :	<input type="text"/>
โทรศัพท์ (บ้าน) :	<input type="text"/>
โทรศัพท์ (มือถือ) :	<input type="text"/>
อีเมล :	<input type="text"/>
จังหวัดของสถานศึกษา :	-- เลือกข้อมูล -- ▼
สถานศึกษา :	▼

และจากนั้นให้กรอกข้อมูลวุฒิการศึกษา ซึ่งข้อมูลนี้จะต้องตรงกับความเป็นจริงและตรงกับประกาศรับสมัครของทางมหาวิทยาลัยฯ

รายการข้อมูลวุฒิการศึกษา	
สมัครโดยใช้วุฒิการศึกษา :	-- กรุณาเลือก -- ▼
แผนการเรียน / สาขาวิชา :	▼

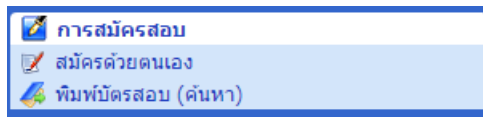
เมื่อเลือกวุฒิการศึกษาของตนเองเสร็จเรียบร้อยแล้ว ต่อมาให้เลือกวุฒิการศึกษาที่จะเข้าศึกษาต่อในมหาวิทยาลัยฯ และเลือกสาขาที่ต้องการจะเข้าศึกษาต่อ โดยกำหนดให้เลือกได้เพียงสาขาเดียว เท่านั้น

รายการหลักสูตร - วิชาที่เลือก	
วุฒิที่สมัคร :	-- กรุณาเลือก --
วิทยาเขต/คณะ/ภาค/กลุ่มสอบ :	
วิทยาเขต :	สุรินทร์
วิชาเอกที่เลือก(อันดับ 1) :	
วิชาเอกที่เลือก(อันดับ 2) :	
วิชาเอกที่เลือก(อันดับ 3) :	
<input type="button" value="ตกลง"/> <input type="button" value="ยกเลิก"/>	

เมื่อเลือกเสร็จเป็นที่เรียบร้อยแล้ว ให้ตรวจสอบข้อมูลด้านบนอีกครั้งว่าถูกต้องหรือไม่ หากครบถ้วนแล้วให้กดปุ่ม “ตกลง” ระบบจะแสดงข้อมูลที่นักศึกษากรอกมาให้ตรวจสอบอีกครั้ง เมื่อเห็นว่าถูกต้องแล้วให้กดปุ่ม “ยืนยัน”

รับสมัครนักศึกษาใหม่ (ยืนยันข้อมูล)
วันที่สมัคร: 28/01/2559 16:00:45 เลขที่ใบสมัคร: 200081
<b>ข้อมูลผู้สมัคร:</b> นายทดสอบ สืบสิทธิ์ หมายเลขบัตรประชาชน [REDACTED]  เลขที่/หมู่บ้าน หมู่ที่ ตรอก/ซอย ถนน ตำบล/แขวง -- เลือกข้อมูล -- อำเภอ จังหวัด -- เลือกข้อมูล -- รหัสไปรษณีย์ โทรศัพท์(บ้าน) โทรศัพท์(มือถือ) อีเมล
<b>ข้อมูลวุฒิการศึกษา:</b> สมัครโดยใช่ วุฒิ มัธยมศึกษาปีที่ 6 จังหวัด-- เลือกข้อมูล -- โรงเรียน
<b>หลักสูตร - วิชาที่เลือก:</b>  [2118] ไฟฟ้ากำลัง(ม6) (ปกติ) สุรินทร์ / วิศวกรรมศาสตร์ / 201
<input type="button" value="แก้ไข"/> <input type="button" value="ยืนยัน"/>

เมื่อดำเนินการสมัครเรียบร้อยแล้ว ให้เลือกเมนู “พิมพ์บัตรสอบ(ค้นหา)” จากนั้นระบบจะให้เลือกการค้นหา ข้อมูลที่นักศึกษาได้กรอกไปดังกล่าว โดยให้นักศึกษาเลือกระดับวุฒิ และพิมพ์ชื่อของตนเองโดยไม่ต้องใส่คำนำหน้า จากนั้นกดปุ่ม “ค้นหา”



**พิมพ์บัตรประจำตัวสอบ**

ภาคการศึกษา/ปีการศึกษา :	1/2559	
ระดับวุฒิการศึกษา :	ปวส.	เลือกระดับ
วิทยาเขต :	สุรินทร์	
คณะ :	-- กรุณาเลือก --	
โปรแกรมวิชา :		
หมายเลขใบสมัคร :		
ชื่อ - นามสกุล :	ทดสอบ	พิมพ์ชื่อ
	<input checked="" type="radio"/> ยังไม่พิมพ์ <input type="radio"/> แสดงที่พิมพ์แล้ว	
	ค้นหา	กดค้นหา

เมื่อกดปุ่มค้นหาแล้วจะพบชื่อนักศึกษา(ในกรณีที่พิมพ์ครั้งแรกให้เลือกตรง “ยังไม่พิมพ์” แต่หากเคยทำการ จัดพิมพ์แล้วและต้องการพิมพ์อีกครั้งให้เลือก “แสดงที่พิมพ์แล้ว”) และ ให้เลือกกดปุ่ม “>” ตรงหน้าชื่อ และกดปุ่ม “พิมพ์”

หมายเลขใบสมัคร	ชื่อ-นามสกุล	คณะ	วิชาเอก
> 200081	นาย ทดสอบ สืบสิทธิ์	วิศวกรรมศาสตร์	ไฟฟ้ากำลัง(ม6)

จากนั้นนักศึกษาจะได้บัตรประจำตัวสอบ ซึ่งนักศึกษาจะพิมพ์ออกมาจากระบบหรือไม่พิมพ์ก็ได้ แต่ ส่วนที่จะใช้ในการขึ้นทะเบียนต่อไปคือ “หมายเลขประจำตัวผู้สมัคร” ให้นักศึกษาจดหมายเลขประจำตัวผู้สมัคร เพื่อใช้ในการขึ้นทะเบียนเป็นนักศึกษาต่อไป ดังภาพ จากนั้นรอให้ทางเจ้าหน้าที่ของมหาวิทยาลัยตรวจสอบ ข้อมูลภายใน 2 วัน เมื่อข้อมูลถูกต้องครบถ้วนแล้วจึงสามารถดำเนินการขึ้นทะเบียนเป็นนักศึกษาตามคู่มือด้านล่าง ต่อไป หากนักศึกษาคนใดไม่สามารถเข้าระบบขึ้นทะเบียนได้ ให้ติดต่อที่ 044-153062 ต่อ 1500 หรือ 085-6603080 ในวันและเวลาราชการ

#### บัตรประจำตัวสอบ

การสอบคัดเลือกนักศึกษา ประจำปีการศึกษา 2559  
มหาวิทยาลัย เทคโนโลยีราชมงคลอีสาน

หมายเลขประจำตัวสอบ 21181321

ชื่อ นายทดสอบ นามสกุล สืบสิทธิ์ หมายเลขบัตรประชาชน

วิชาเอก

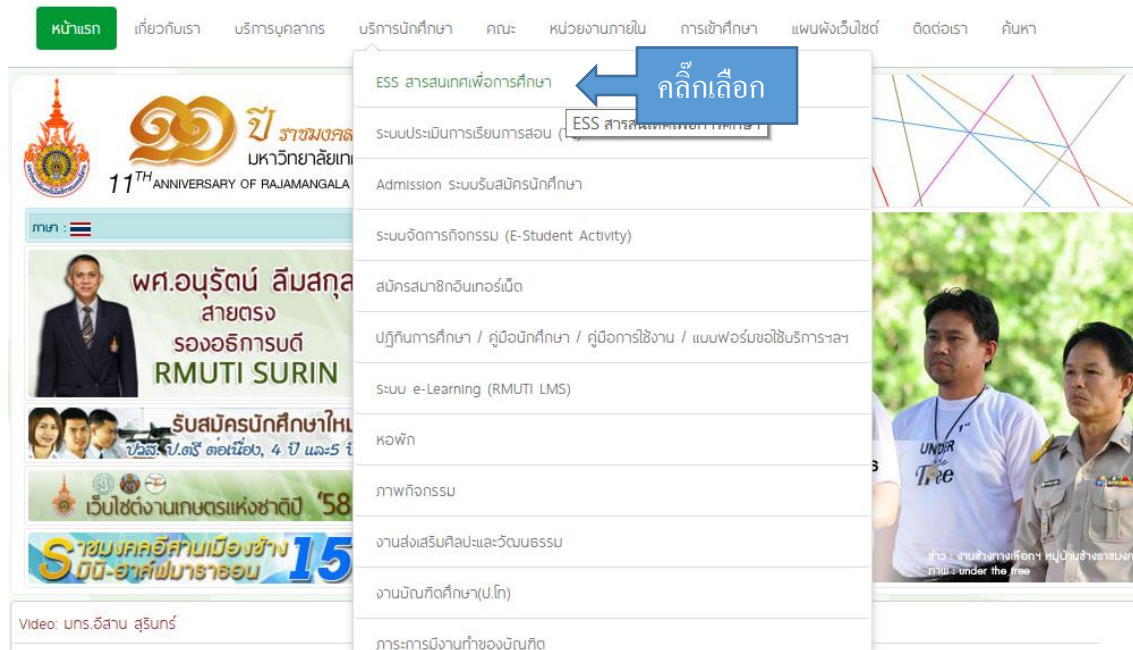
อันดับ 1 [2118] ไฟฟ้ากำลัง(ม6) (ปกติ)

อันดับ 2

อันดับ 3

วิทยาเขต สุรินทร์

1. นักศึกษาที่กรอกข้อมูลสมัครเสร็จแล้วและได้รับรหัสประจำตัวผู้สมัครแล้วจะต้องกรอกข้อมูลประวัติเพื่อทำการขึ้นทะเบียนผ่านระบบบริการการศึกษาที่ <http://www.surin.rmuti.ac.th> เมื่อเข้าสู่เว็บไซต์ให้เลือกเมนูด้านบน “บริการนักศึกษา” และจากนั้นเลือกเมนู “ESS สารสนเทศเพื่อการศึกษา” เมื่อเข้าสู่ระบบลำดับที่ 1 กดเมนูด้านซ้ายมือ “ป้อนข้อมูลประวัติ” จากนั้นลำดับที่ 2 ให้กรอกรหัสประจำตัวผู้สมัครที่ได้รับในประกาศ และลำดับที่ 3 กรอกเลขบัตรประจำตัวประชาชนลงในช่อง เมื่อเสร็จแล้วลำดับที่ 4 ให้กดปุ่ม Login ดังรูปภาพตามลำดับ



เมื่อเข้าสู่ขั้นตอนการกรอกข้อมูลการขึ้นทะเบียนเป็นนักศึกษา ขอให้ผู้ผ่านการคัดเลือก กรอกข้อมูลด้วยความเป็นจริง และวิธีการกรอก ให้บันทึกข้อมูลเรียงจากซ้ายไปขวา ทีละบรรทัด จนครบทุกช่อง ห้ามให้มีว่างแม้แต่ช่องเดียว โดยหากไม่มีชื่อถนนหรือชื่อซอย ก็ให้ใส่ “ - “ แทน เมื่อกรอกครบทุกช่องแล้วให้กดปุ่ม “ยืนยัน” ดังภาพ

ประวัตินักศึกษา			
ขึ้นทะเบียนเป็นนักศึกษา			
วิทยาเขต :	วิทยาเขตสุรินทร์	วันที่เข้า :	
ปีการศึกษา :	2559	ภาคการศึกษา :	ภาคการศึกษาที่ 1
ระดับอุดมศึกษา :	ประกาศนียบัตรวิชาชีพชั้นสูง	หลักสูตร :	ประกาศนียบัตรวิชาชีพชั้นสูง
คณะ :	คณะเกษตรศาสตร์และเทคโนโลยี	สาขาวิชา :	สาขาวิชาเทคโนโลยีไฟฟ้า
โปรแกรมวิชา :	สาขาวิชาไฟฟ้า-ไฟฟ้ากำลัง	ประเภทหลักสูตร :	หลักสูตรปกติ
ประเภทเวลาเรียน :	ปกติ	ประเภทการเรียน :	โครงการปกติ
จำนวนปีของหลักสูตร (ปี) :	2	ประเภทการลงทะเบียน :	เต็มเวลา
ข้อมูลประวัติส่วนตัว			
หมายเลขบัตรประชาชน :	3329900318180	เลขที่ผู้สมัครสอบ :	21181455
คำนำหน้า :	นาย	** เพศ :	<input checked="" type="radio"/> ชาย <input type="radio"/> หญิง
ชื่อ :	สิบลีลธิ์	นามสกุล :	ผาสุน
ชื่อย่อ (ถ้ามี) :			
** FIRST NAME :		** LAST NAME :	
MIDDLE NAME :			
** วันเกิด (ปี/เดือน/วัน) :	2491 / มกราคม / 1	อายุ (ปี) :	
กลุ่มเลือด :	-เลือก-	** ศาสนา :	-- กรุณาเลือก --
** เชื้อชาติ :	ไทย	** สัญชาติ :	ไทย
ส่วนสูง (ซม.) :		น้ำหนัก (กก.) :	
จำนวนพี่น้อง (คน) :		เป็นคนที่ :	
กำลังศึกษาอยู่ (คน) :		ความพิการ :	ไม่พิการ
ความสามารถ/ความสนใจพิเศษ :			
ข้อมูลที่อยู่			
ที่อยู่ตามทะเบียนบ้าน			
เลขรหัสประจำบ้าน(ตามสำเนาทะเบียนบ้าน) :		ชื่อที่อยู่ :	
บ้านเลขที่ :		หมู่ที่ :	
ตรอก/ซอย :		ถนน :	
ประเทศ :	ประเทศไทย		
จังหวัด :	-- กรุณาเลือก --	อำเภอ/เขต :	
ตำบล/แขวง :		รหัสไปรษณีย์ :	

<b>ที่อยู่ติดต่อได้</b> <span>copy</span>			
เลขรหัสประจำบ้าน(ตามสำเนาทะเบียนบ้าน)	<input type="text"/>	ชื่อที่อยู่	<input type="text"/>
บ้านเลขที่ :	<input type="text"/>	หมู่ที่ :	<input type="text"/>
ตรอก/ซอย :	<input type="text"/>	ถนน :	<input type="text"/>
ประเทศ :	ประเทศไทย ▼		
จังหวัด :	-- กรุณาเลือก -- ▼	อำเภอ/เขต :	<input type="text"/> ▼
ตำบล/แขวง :	<input type="text"/> ▼	รหัสไปรษณีย์ :	<input type="text"/>
โทรศัพท์ :	<input type="text"/>	อีเมล :	<input type="text"/>
<b>ข้อมูลคุณวุฒิการศึกษา</b> <span>🔍</span>			
** ประเทศ(สถานศึกษาเดิม) :	ประเทศไทย ▼		
** จังหวัด(สถานศึกษาเดิม) :	-- กรุณาเลือก -- ▼	** ชื่อสถานศึกษาเดิม :	<input type="text"/> ▼
** สำเร็จการศึกษาวุฒิ :	-- กรุณาเลือก -- ▼	** สาขาวิชา :	<input type="text"/>
** เมื่อปี พ.ศ. :	<input type="text"/>	** ระดับคะแนนเฉลี่ย :	0 <input type="text"/>
<b>ข้อมูลการทำงาน</b> <span>🔍</span>			
สถานภาพทำงาน :	<input type="radio"/> ทำงานแล้ว <input checked="" type="radio"/> ยังไม่ทำงาน		
อาชีพ :	-- กรุณาเลือก -- ▼	รายได้เฉลี่ย (บาท/ปี) :	-- กรุณาเลือก -- ▼
สถานที่ทำงาน :	<input type="text"/>		
<b>ข้อมูลบิดามารดา และผู้ปกครอง</b> <span>🔍</span>			
<b>บิดา</b> <span>copy to PARENT</span>			
คำนำหน้า :	-- กรุณาเลือก ▼	รหัสบัตรประชาชนบิดา	<input type="text"/>
ชื่อ :	<input type="text"/>	นามสกุล :	<input type="text"/>
อาชีพ :	-- กรุณาเลือก -- ▼	รายได้เฉลี่ย (บาท/ปี) :	-- กรุณาเลือก -- ▼
วุฒิการศึกษาสูงสุด :	-- กรุณาเลือก -- ▼	สถานะบิดา :	มีชีวิต ▼
<b>มารดา</b> <span>copy to PARENT</span>			
คำนำหน้า :	-- กรุณาเลือก ▼	รหัสบัตรประชาชนมารดา	<input type="text"/>
ชื่อ :	<input type="text"/>	นามสกุล :	<input type="text"/>
อาชีพ :	-- กรุณาเลือก -- ▼	รายได้เฉลี่ย (บาท/ปี) :	-- กรุณาเลือก -- ▼
วุฒิการศึกษาสูงสุด :	-- กรุณาเลือก -- ▼	สถานะมารดา :	มีชีวิต ▼
สถานภาพบิดา - มารดา :	-- กรุณาเลือก -- ▼		
<b>ผู้ปกครอง</b>			
รหัสบัตรประชาชนผู้ปกครอง	<input type="text"/>		
ชื่อ :	<input type="text"/>	นามสกุล :	<input type="text"/>
อาชีพ :	-- กรุณาเลือก -- ▼	รายได้เฉลี่ย (บาท/ปี) :	-- กรุณาเลือก -- ▼
วุฒิการศึกษาสูงสุด :	-- กรุณาเลือก -- ▼	ผู้ปกครองเบิกค่าเล่าเรียนได้ :	เบิกไม่ได้ ▼
ประเภทของผู้ปกครอง :	-- กรุณาเลือก -- ▼	เกี่ยวข้องเป็น :	<input type="text"/>
ลักษณะการอยู่อาศัย :	-- กรุณาเลือก -- ▼	เกี่ยวข้องเป็น :	<input type="text"/>
สถานที่อยู่อาศัยปัจจุบัน	-- กรุณาเลือก -- ▼		

ข้อมูลทุนการศึกษา

แหล่งอุดหนุนทุนการศึกษา : -- กรุณาเลือก --

ข้อมูลอื่น ๆ

กรณีฉุกเฉินติดต่อ  พ่อ  แม่  ผู้ปกครอง

ชื่อ :  นามสกุล :

เกี่ยวข้องกับ :  โทรศัพท์ :

\*\* หมายถึงข้อมูลพื้นฐานซึ่งต้องกรอก เว้นว่างไม่ได้

4.กรอกข้อมูลครบให้ กดปุ่มยืนยัน

5.กดปุ่มพิมพ์ประวัติ

6.กดปุ่มขึ้นทะเบียน

ขึ้นทะเบียนนักศึกษา

ข้อมูลนักศึกษา

รหัสประจำตัวสอบ	21181455	คณะ	คณะเกษตรศาสตร์และเทคโนโลยี
ระดับการศึกษา	ประกาศนียบัตรวิชาชีพชั้นสูง	สาขาวิชา	สาขาวิชาเทคโนโลยีไฟฟ้า
ชื่อ-นามสกุล	นายสืบสิทธิ์ ผาสุข	โปรแกรม	สาขาวิชาไฟฟ้า-ไฟฟ้ากำลัง
		ประเภทเวลาเรียน	ปกติ

หลักฐานที่ส่งมาส่งในการขึ้นทะเบียนนักศึกษา

**หลักฐานที่ต้องนำส่ง (กรุณาใช้กระดาษ A4)**

1. ใบรายงานตัวเพื่อขึ้นทะเบียนเป็นนักศึกษา (ใบประวัตินักศึกษา ที่พิมพ์ออกจากระบบ ในขั้นตอนการขึ้นทะเบียนนักศึกษา)	จำนวน 1 ฉบับ
2. สำเนาใบแจ้งชำระเงิน/ใบเสร็จรับเงิน	จำนวน 2 ฉบับ
3. สำเนาบัตรประจำตัวประชาชน	จำนวน 3 ฉบับ
4. สำเนาทะเบียนบ้าน	จำนวน 3 ฉบับ
5. สำเนาใบทะเบียนแสดงผลการศึกษา (ใบ รบ.)	จำนวน 3 ฉบับ

7.กดปุ่มขึ้นทะเบียน

เมื่อกรอกข้อมูลครบถ้วนทุกช่องแล้วลำดับที่ 4 ให้กดปุ่มยืนยัน จากนั้นลำดับที่ 5 กดปุ่มพิมพ์ประวัติ โดยหากเครื่องคอมพิวเตอร์เครื่องใดกดปุ่มพิมพ์ประวัติแล้วไม่มีเอกสารแสดงออกมา เกิดปัญหาเนื่องจาก web browser ของเครื่องนั้นได้ถูกปิด pop-up ซึ่งวิธีการแก้ปัญหา โดยเข้าไปที่ [goo.gl/3huc3v](http://goo.gl/3huc3v) จากนั้นให้กดปุ่มพิมพ์อีกครั้ง ลำดับที่ 6 กดปุ่มขึ้นทะเบียน โดยที่หน้าจอจะเปลี่ยนมาเป็นการแจ้งรายละเอียดของนักศึกษาที่รายงานตัว ลำดับที่ 7 กดปุ่มขึ้นทะเบียนอีกครั้ง ระบบจะสร้างใบเสร็จชำระเงินออกมา โดยกำหนดให้นักศึกษาชำระเงินผ่านธนาคารกรุงไทยได้ทุกสาขา สอบถามรายละเอียดเพิ่มเติมได้ที่ 044-153062 ต่อ 1500 หรือ 085-6603080 ในวันและเวลาราชการ ทางมหาวิทยาลัยจะจัดส่งกำหนดการในการเปิดภาคการศึกษาไปตามที่อยู่ที่นักศึกษาได้กรอกไว้ในระบบ

**หมายเหตุ** มหาวิทยาลัยขอสงวนสิทธิ์ในการปิดรับสมัครในสาขาที่มีจำนวนนักศึกษาครบตามแผนการรับนักศึกษา